

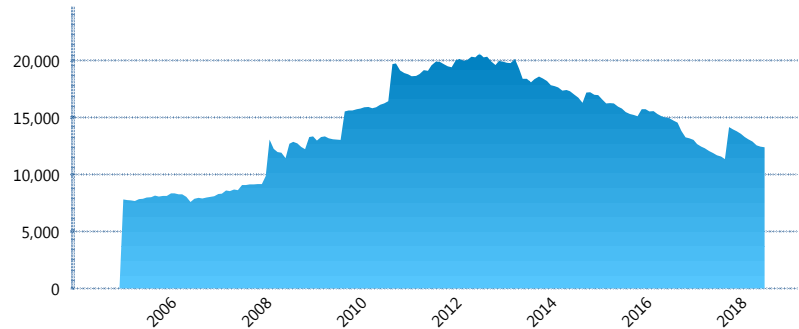
### I. INFORMACIÓN FINANCIERA

#### I) Detalles del Fondo

Detalles del Fondo	
Razón Social	Citibanamex Siefore Básica 1, S.A. de C.V.
Inicio de Operaciones	23/09/2004
Tipo de Fondo	Básica
Clave Bolsa	SBBMX1
Activos Administrados *	12,399
ISIN	MX54SB1Y0017
Comisión Anual	0.98%
Administrador	Citibanamex Afore, S.A. de C.V., integrante del Grupo Financiero Citibanamex
Director General	C. Luis Sebastián Sayeg Seade
Presidente del Consejo	C. Luis Sebastián Sayeg Seade

#### Activos Administrados \*

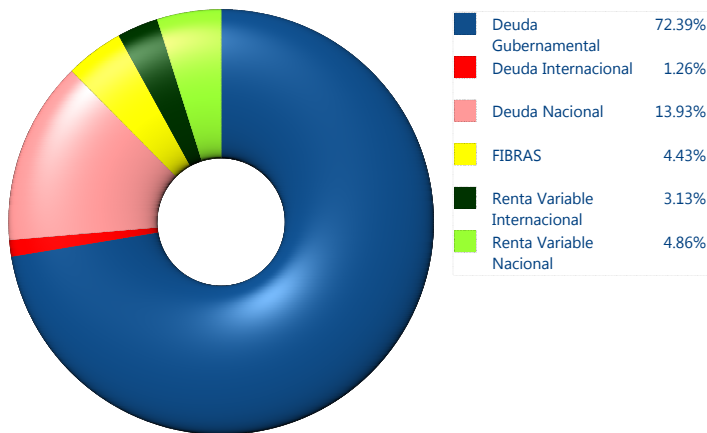
\$12,399



\*Cifras en millones de pesos

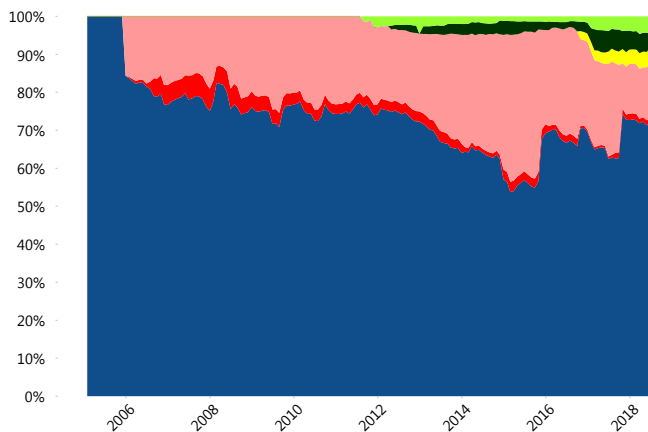
Contiene el efecto de fusiones, cortes transversales y transferencias por edad. Para mayor información consultar: <http://www.consar.gob.mx/gobmx/Aplicativo/Factsheets/EC/ECSAR.pdf>

#### II) Inversiones



Tipo de Instrumento	Citibanamex (SB1)	Sistema Básicas 1**
<b>Renta Variable Nacional</b>	Renta Variable Nacional	2.64%
<b>Total</b>	<b>4.86%</b>	<b>2.64%</b>
<b>Renta Variable Internacional</b>	Renta Variable Internacional	4.50%
<b>Total</b>	<b>3.13%</b>	<b>4.50%</b>
<b>FIBRAS</b>	FIBRAS	1.80%
<b>Total</b>	<b>4.43%</b>	<b>1.80%</b>
<b>Deuda Nacional</b>	Aerolíneas	0.12%
	Alimentos	0.49%
	Automotriz	0.14%
	Banca de Desarrollo	2.21%
	Bancario	1.35%
	Bebidas	0.73%
	Cemento	0.03%
	Centros Comerciales	0.08%
	Consumo	0.41%
	Empresas Productivas del Estado	4.58%
	Estados	1.20%
	Europesos	2.66%
	Grupos Industriales	0.70%
	Infraestructura	5.05%
	Inmobiliario	0.01%
	OTROS	1.19%
	Papel	0.18%
	Serv. Financieros	0.38%
	Telecom	0.99%
	Transporte	0.39%
	Vivienda	2.68%
<b>Total</b>	<b>13.93%</b>	<b>25.57%</b>
<b>Deuda Internacional</b>	Deuda Internacional	1.24%
<b>Total</b>	<b>1.26%</b>	<b>1.24%</b>
<b>Deuda Gubernamental</b>	BONDESD	0.20%
	BONOS	8.21%
	BPA182	2.18%
	BPAT	0.00%
	CBIC	4.95%
	CETES	3.74%
	REPORTO	1.70%
	UDIBONO	42.76%
	UMS	0.50%
<b>Total</b>	<b>72.39%</b>	<b>64.24%</b>
<b>Total</b>	<b>100.00%</b>	<b>100.00%</b>

#### Evolución de Inversiones



\*\*Considera las inversiones de todo el grupo de SIEFORES Básicas 1 Cifras al cierre de julio de 2018

### III) Desempeño

#### Rendimiento Bolsa

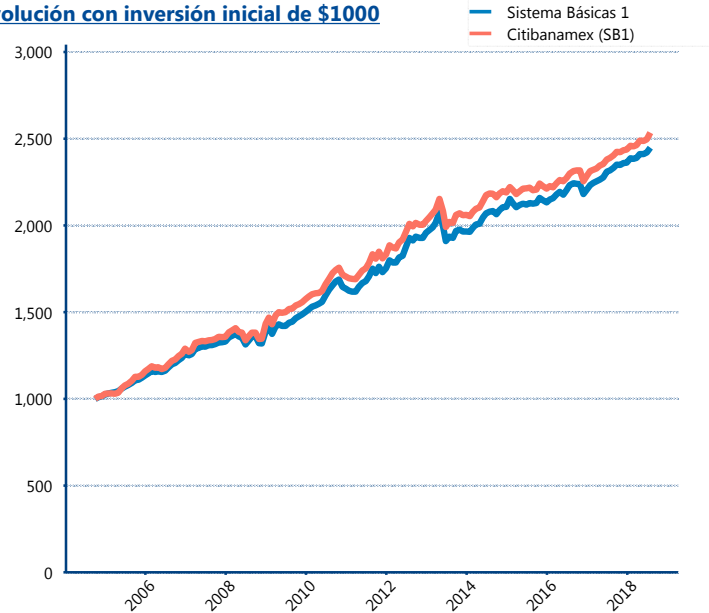
Tipo	Citibanamex (SB1)	Sistema Básicas 1
1 año	6.20%	5.74%
2 años	4.89%	4.59%
3 años	4.50%	4.68%
5 años	4.59%	4.75%

#### Indicador de Rendimiento Neto

Siefore	IRN %
Inbursa (SB1)	5.19%
PensionISSSTE (SB1)	4.60%
Profuturo (SB1)	4.58%
Azteca (SB1)	4.52%
Coppel (SB1)	4.32%
XXI-Banorte (SB1)	4.16%
<b>Citibanamex (SB1)</b>	<b>4.02%</b>
Principal (SB1)	3.79%
SURA (SB1)	3.75%
Invercap (SB1)	3.71%

Promedio Simple	5.65 %
Promedio Ponderado	4.26%

#### Evolución con inversión inicial de \$1000



Construido con el precio de la Siefore registrado en la Bolsa Mexicana de Valores

### IV) Medidas de sensibilidad y riesgos

#### Evolución del Plazo Promedio Ponderado

